



Plantes faciles pour gens occupés

Vous aimez les belles fleurs et la nature, mais vous êtes trop occupé pour jardiner. Voici 10 végétaux qui vous plairont.

Vivaces pour gens occupés

Les vivaces ont un avantage sur les plantes annuelles, elles repoussent d'une année à l'autre, ce qui évite le travail répétitif de plantation. Cependant, les vivaces ne sont pas toutes faciles à entretenir ; plusieurs sont capricieuses et nécessitent des soins et un sol particuliers. Pas celles que je vous présente ! Gens occupés, voici une sélection de vivaces qui ne requièrent aucun arrosage, compost, engrais annuel ou pesticide, et presque aucun désherbage si vous les plantez au départ dans le bon environnement et que vous laissez leur feuillage se décomposer à leurs pieds.



↑ 100 cm ←→ 60 cm

Zone 3

Floraison orange

Hémérocalle fauve (*Hemerocallis fulva*)

L'hémérocalle fauve, aussi appelée lys d'un jour, s'échappe souvent des jardins pour enjoliver les fossés. Au mois de juillet, ses grandes fleurs oranges en forme de trompettes attirent les colibris. Il s'agit de l'une des rares vivaces qui accepte presque tous les types de sols, d'humidité et d'ensoleillement. Extrêmement forte, elle peut être plantée directement dans la nature ou dans une plate-bande, même si celle-ci possède encore des mauvaises herbes. La vigueur et la densité de son feuillage viendront à bout du chiendent oublié. Une fois implantée, elle n'aura pas besoin de bordure de plastique pour éloigner le gazon. En fait, c'est plutôt l'inverse qui se produit – comme l'hémérocalle fauve est plus forte que le gazon, il faut limiter son expansion à la tondeuse.



↑ 40 cm ←→ 40 cm

Zone 3

Floraison jaune

Hémérocalle «Stella de Oro» (*Hemerocallis* «Stella de Oro»)

Les hybrideurs ont réussi à créer une plante exceptionnelle qui fleurit continuellement de juin à octobre, un petit miracle. L'hémérocalle Stella de Oro est la seule vivace, en fait le seul végétal, que je connaisse qui fleurisse aussi longtemps chaque année, année après année. Plus petite et moins vigoureuse que l'hémérocalle fauve, elle doit être plantée dans un sol propre en plantation serrée, un pied (30 cm) entre chaque plant pour obtenir de bons résultats. Elle préfère le soleil, un sol riche ou moyennement riche, frais et bien drainé, mais pousse quand même dans un sol pauvre à la mi-ombre. Comme elle est facile à entretenir et qu'elle fleurit longtemps, elle est fort populaire dans les endroits publics. Elle est également très prisée dans les jardins privés.



↑ 40 cm ←→ 40 cm

Zone 2

Floraison rose magenta

Géranium odorant (*Geranium macrorrhizum* «Bevan's Variety» ou «Ingwersen Variety»)

Il ne faut pas confondre le géranium annuel (*Pelargonium sp.*) et le géranium vivace (*Geranium sp.*) qui sont deux espèces différentes. Le géranium odorant est ainsi baptisé car lorsque l'on frotte ses feuilles, une odeur agréable se dégage de cette vivace. Ses fleurs roses, qui sortent au printemps, ne sont pas particulièrement spectaculaires, mais son feuillage, lui, est superbe. Il s'agit d'un couvre sol vigoureux qui, une fois implanté, ne laisse aucune place aux mauvaises herbes à part quelques fougères qu'il est facile de désherber. Les fleurs qui poussent au-dessus du feuillage attirent colibris et bourdons (insectes bruyants mais sans danger) qui s'agrippent aux fleurs – un spectacle fascinant dont je ne me lasse jamais. À l'automne, le feuillage de ce géranium prend une belle teinte rougeâtre. Il préfère un site mi-ombragé et un sol moyen, frais et bien drainé, et peut survivre dans tous les types de sols et de niveaux d'humidité.



↑ 80 cm ← → 100 cm

Zone 3

Floraison blanche

Hosta élégant (*Hosta sieboldiana* « *Elegans* »)

L'hosta élégant porte bien son nom. Avec ses larges feuilles à la texture presque cireuse d'un bleu profond et son large port, cet hosta est magnifique. À maturité, son ampleur, sa vigueur et la couleur de son feuillage lui donnent un air majestueux. Il est superbe isolé dans un sous-bois, et est un bon couvre-sol lorsqu'il est regroupé en massif. Contrairement à de nombreux autres hostas, il n'attire pas les limaces. Son magnifique feuillage dense reste donc toujours intact et empêche les mauvaises herbes de s'infiltrer. Ce hosta préfère la mi-ombre ainsi qu'un sol riche, frais et bien drainé. Par contre, il supporte le soleil et les sols pauvres et secs. Sa floraison blanche estivale est discrète. On choisit l'élégant surtout pour son feuillage et parce qu'il ne requiert aucun entretien.



↑ 70 cm ← → 70 cm

Zone 3

Floraison jaune

Marguerite jaune (*Rudbeckia fulgida* « *Goldsturm* »)

J'aime la rudbeckie Goldsturm à cause de l'éclat de ses fleurs jaunes au cœur brun foncé et de sa longue floraison qui dure de la fin juillet à la fin septembre. Elle est très belle isolée mais particulièrement remarquable en massif de plusieurs rudbeckies. Ses fleurs au cœur brun restent bien accrochées à ses fortes tiges jusqu'au printemps égayant ainsi le jardin durant l'automne et l'hiver pour le plus grand bonheur des oiseaux qui en raffolent. La rudbeckie est donc attrayante du mois de juillet au mois de mars. Cependant, comme son feuillage tarde à prendre de l'expansion au printemps, il est préférable de l'implanter derrière des vivaces à floraison printanière, comme des iris. Cette plante de plein soleil préfère le sol riche, frais et bien drainé, mais tolère la mi-ombre et les sols moins riches.



↑ 170 cm ← → 70 cm

Zone 4

Floraison doré

Calamagrostide « Karl Foster » (*Calamagrotis x acutifolia* « *Karl Foster* »)

Le calamagrostide « Karl Foster » est une graminée dont la gracieuse floraison dorée égaye les jardins de la mi-juillet jusqu'aux premières neiges. Sa floraison est donc beaucoup plus longue que celle des autres graminées ornementales. Cette plante est superbe en arrière-plan derrière des rudbeckies Goldsturm qu'elle met en valeur. Un proche parent, le calamagrostide brachytricha, (H: 1,30 m, L: 60 cm) à floraison plus tardive, gagnerait à être plus connu. Il produit de superbes panicules d'un rose translucide, particulièrement impressionnantes en contre jour, de la mi-septembre jusqu'aux premières neiges. Les calamagrostides sont faciles à cultiver et n'ont, en fait, qu'un seul problème... leurs noms compliqués. De plus, ils peuvent parfois se ressemer dans des endroits non voulus. Ils poussent à l'ombre ou au soleil dans un sol riche ou moyen, frais et bien drainé, mais supportent également presque tous les types de sols.



↑ 115 cm ← → 70 cm




Zone 3

Floraison jaune

Anémone d'automne robuste (*Anemone vitifolia* « *Robustissima* »)

La floraison saisissante des anémones robustes signale la fin de l'été. Très discrète en début de saison, cette plante laisse ainsi toute la place aux végétaux à la floraison printanière. Son feuillage prend de l'ampleur vers le milieu de l'été, puis, au mois d'août, de magnifiques boutons floraux apparaissent d'où émergent éventuellement une multitude de petites fleurs d'un blanc rosé qui semblent suspendues dans les airs. Cette plante un peu vagabonde peut se ressemer dans des endroits inusités du jardin, pour le plus grand bonheur des jardiniers. La variété A. « Robustissima » est, comme son nom l'indique, très vigoureuse, elle se naturalise facilement et ne requiert aucun soin. Légèrement envahissante, elle ne cause cependant pas de problème car elle se désherbe aisément. Elle préfère le soleil et la mi-ombre, un sol moyen, meuble, légèrement acide, frais et bien drainé, mais tolère tous les types de sols et niveaux d'humidité.

Arbustes fleuris pour gens occupés

	<p>↑ 100 cm ← → 100 cm</p> <p>Zone 2b</p> <p>Floraison rose</p>	<p>Spirée « Anhtony Waterer » (<i>Spirea x bumalda</i> « <i>Antony Waterer</i> »)</p> <p>Cette spirée fleurit abondamment de juin à septembre, ce qui est très exceptionnel pour un arbuste. Elle peut être utilisée dans une haie basse, isolée ou placée dans une plate-bande située non loin d'une roche qu'elle recouvrira élégamment. Cet arbuste est idéal pour « arrondir » les coins d'un patio trop carré. Une proche parente, la spirée « Frobélii » lui ressemble à s'y méprendre, mais elle est légèrement plus volumineuse, (H : 1,25m, L : 1,25 m). Certains jardiniers taillent les spirées au sécateur à l'automne ce qui, à mon avis, est une erreur car les nouvelles pousses de l'arbuste seront plus faibles et celui-ci aura tendance à s'ouvrir et s'évaser plus facilement.</p>
	<p>↑ 120 cm ← → 120 cm</p> <p>Zone 4</p> <p>Aucune floraison</p>	<p>Fusain ailé nain (<i>Euonymus alata</i> « <i>Compactus</i> »)</p> <p>La couleur rouge écarlate que prend le fusain ailé nain à l'automne est unique et inoubliable. Planté en massif, l'effet est saisissant. Son port naturel allongé lui donne une allure quelque peu orientale. Cet arbuste s'adapte à tous les types de sol bien drainés et à tous les niveaux d'ensoleillement. Le fusain ailé (<i>Euonymus alata</i>), qui est plus volumineux (H : 2 m, L : 2 m), est également un très bel arbuste aux couleurs automnales saisissantes.</p>
	<p>↑ 150 cm ← → 150 cm</p> <p>Zone 4</p> <p>Floraison mauve</p>	<p>Rhododendron P.J.M. (<i>Rhododendron P.J.M.</i>)</p> <p>Les rhododendrons sont difficiles à cultiver hors des tourbières acides et humides, particulièrement dans la région de Montréal où les sols sont alcalins et la couverture de neige protectrice souvent insuffisante en hiver. Développé par le Québécois Tony Huber, le rhododendron P.J. M. est cependant une heureuse exception. Il peut prospérer dans un pH neutre de 6,5 à 7, et ses bourgeons floraux sont rustiques en zone 4b sans protection. De plus, il peut tolérer une période de sécheresse. Sa floraison printanière, moins flamboyante que celle d'autres rhododendrons, est tout de même très spectaculaire. Associée à des jonquilles, l'effet est dramatique. L'odeur de thé des bois de son feuillage, sa couleur rougeâtre à l'automne et sa rusticité en font un arbuste incomparable pour les jardins fleuris à entretien minimal. Par contre, attention – les chevreuils raffolent de ses bourgeons floraux.</p>

Les cinq qualités d'une plante pour gens occupés



1. Rustique

Elle résiste aux rigueurs hivernales sans protection.

2. Résistante

Elle résiste aux maladies et aux insectes ravageurs sans protection ou traitements phytosanitaires.

3. Vigoureuse

Elle résiste aux assauts des plantes environnantes sans désherbage.

4. Élagage non requis

Il n'est pas nécessaire de la tailler ou de mettre un tuteur.

5. Versatile

Elle possède un vaste spectre environnemental et peut ainsi prospérer dans des environnements de types très variés : sol, ensoleillement, humidité, etc. 🌍